

אגודת הסטודנטים
של אוניברסיטת בן גוריון בנגב
דוחות כספיים
ליום
31 בדצמבר 2013



תוכן העניינים

<u>דף</u>	
2	דוח רואי החשבון המבקרים הדוחות הכספיים
3	מאזנים
4	דוחות על הפעילויות
5	דוחות על השינויים בנכסים נטו
6-7	דוחות על תזרימי המזומנים
8-12	ביאורים לדוחות הכספיים

* * * *

דוח רואי החשבון המבקרים


של אגודת הסטודנטים של אוניברסיטת בן גוריון בנגב

ביקרנו את המאזנים המצורפים של אגודת הסטודנטים של אוניברסיטת בן גוריון בנגב (להלן - העמותה) לימים 31 בדצמבר 2013 ו-2012, את הדוחות על הפעילויות, הדוחות על השינויים בנכסים נטו והדוחות על תזרימי המזומנים, לכל אחת משלוש השנים, שהאחרונה שבהם הסתיימה ב-31 בדצמבר 2013. דוחות כספיים אלה הינם באחריות ועד האגודה והנהלת העמותה, אחריותנו היא לחוות דיעה על דוחות כספיים אלה בהתבסס על ביקורתנו.

ערכנו את ביקורתנו בהתאם לתקני ביקורת מקובלים בישראל, לרבות תקנים שנקבעו בתקנות רואי חשבון (דרך פעולתו של רואה חשבון) התשלי"ג-1973. על-פי תקנים אלה נדרש מאתנו לתכנן את הביקורת ולבצעה במטרה להשיג מידה סבירה של ביטחון שאין בדוחות הכספיים הצגה מוטעית מהותית. ביקורת כוללת בדיקה מדגמית של ראיות התומכות בסכומים ובמידע שבדוחות הכספיים. ביקורת כוללת גם בחינה של כללי החשבונאות שיושמו ושל האומדנים המשמעותיים שנעשו על ידי הנהלת העמותה וכן הערכת נאותות ההצגה בדוחות הכספיים בכללותה. אנו סבורים שביקורתנו מספקת בסיס נאות לחוות דעתנו.

הדוחות הכספיים הני"ל ערוכים בערכים נומינליים. מידע בדבר ערכים מדווחים, כנדרש בתקני חשבונאות של המוסד הישראלי לתקינה בחשבונאות, לא נכלל בדוחות כספיים אלה.

לדעתנו, פרט לאי הכללת המידע הנזכר לעיל, הדוחות הכספיים הני"ל, משקפים באופן נאות, מכל הבחינות המהותיות, את מצבה הכספי של העמותה לימים 31 בדצמבר 2013 ו-2012, את השינויים בנכסים נטו ותזרימי המזומנים שלה, לכל אחת משלוש השנים, שהאחרונה שבהם הסתיימה ב-31 בדצמבר 2013, בהתאם לכללי חשבונאות מקובלים בישראל (Israeli GAAP), למוסדות, ללא כוונת רוח.


ליואי את ליואי
רואי חשבון

תל אביב, 17 בספטמבר 2014.

משרדנו בירושלים:

02 548 5000

טל'

בית אמות, קרית מדע 11, הר חוצבים

02 548 5001


פקס


ת.ד. 45032, ירושלים 91450

אגודת הסטודנטים של אוניברסיטת בן גוריון בנגב


מאזנים

31 בדצמבר		ביאור	
2012	2013		
		ש"ח	
1,362,987	1,051,041		רכוש שוטף
511,478	703,905	3	מזומנים ושווי מזומנים
863,990	687,422	4	לקוחות
2,738,455	2,442,368		חייבים ויתרות חובה
			סך רכוש שוטף
480,000	380,000	5	חובות לזמן ארוך
46,778	45,087	6	הלוואה לחברה מוחזקת לשעבר
526,778	425,087		קרן צמיתות
4,143,240	4,548,323	7	רכוש קבוע
3,189,001	3,445,900		בניכוי - פחת שנצבר
954,239	1,102,423		
4,219,472	3,969,878		
490,666	448,368		התחייבויות שוטפות
908,227	841,645	8	ספקים ונותני שירותים - המחאות לפירעון
1,398,893	1,290,013		זכאים ויתרות זכות
			סך התחייבויות שוטפות
81,000	97,000	9	התחייבויות לזמן ארוך
54,617	60,645		בשל סיום יחסי עובד-מעביד, נטו
135,617	157,645		בשל דמי מחלה
46,778	45,087		נכסים נטו
1,683,945	1,374,710		נכסים נטו שקיימת לגביהם הגבלה בעלת אופי קבוע
954,239	1,102,423		נכסים נטו שלא קיימת לגביהם הגבלה
2,684,962	2,522,220		עודף מפעילויות
4,219,472	3,969,878		לשימוש לרכוש קבוע


 יאגה אלון
 מנהל
 2.14


 קטיה אברמוביץ
 יו"ר ועד מנהל
 2.14


 רמ"ד כספים


 יו"ר האגודה

תאריך אישור הדוחות: 17 בספטמבר 2014.

הביאורים הרצופים מהווים חלק בלתי נפרד מהדוחות הכספיים.

אגודת הסטודנטים של אוניברסיטת בן גוריון בנגב

דוחות על הפעילויות

לשנה שהסתיימה ביום 31 בדצמבר			
	2011	2012	2013
ביאור	ש"ח		
מחזור הפעילויות	3,984,655	3,939,861	4,197,614
דמי רווחה ומענקים מהאוניברסיטה	3,525,859	3,935,479	4,905,028
הכנסות מפעילויות	7,510,514	7,875,340	9,102,642
עלות הפעילויות והוצאות הנהלה וכלליות	7,555,596	(* 9,209,438)	9,233,342
גירעון מפעולות לפני מימון	(45,082)	(1,334,098)	(130,700)
(הוצאות) הכנסות מימון, נטו	94,715	46,958	(15,522)
גירעון) עודף מפעולות לפני אחרות	49,633	(1,287,140)	(146,222)
(הוצאות) הכנסות אחרות	(24,236)	1,166,103	(16,520)
גירעון) עודף מפעולות לפני תוצאות חברות מוחזקות	25,397	(121,037)	(162,742)
חלק העמותה בתוצאות חברות מוחזקות	306,111	(141,417)	-
גירעון) עודף נקי לשנה	331,508	(262,454)	(162,742)

(* מוין מחדש

הביאורים הרצופים מהווים חלק בלתי נפרד מהדוחות הכספיים.

משרד החשבונאות
 רישום חשבונות
 2013-12-02
 ל

ש"ח	שלא קיימת לגביהם הגבלה		ש"ח
	ששימשו לרכוש קבוע	ששימשו לגביהם הגבלה באופן קבוע	
יתרה ליום 1 בינואר 2011	649,643	44,001	2,615,908
תוספות (גריעות) במהלך השנה			
עודף מפעולות לפני הכנסות אחרות	49,633	-	49,633
עודף מחברות מוחזקות	306,111	-	306,111
הפסד ממימוש השקעה בחברה מוחזקת	(24,236)	-	(24,236)
העברת סכומים שלא קיימת לגביהם הגבלה - ששימשו לרכוש קבוע	242,942	-	(242,942)
סכומים שהועברו לכיסוי פחת הכנסות (הוצאות) מימון	(250,558)	-	250,558
	-	3,372	(3,372)
יתרה ליום 31 בדצמבר 2011	642,027	47,373	2,947,416
תוספות (גריעות) במהלך השנה			
גירעון מפעולות לפני הכנסות אחרות	(1,287,140)	-	(1,287,140)
גירעון מחברות מוחזקות	(141,417)	-	(141,417)
רווח ממימוש השקעה בחברה מוחזקת	1,187,898	-	1,187,898
העברת סכומים שלא קיימת לגביהם הגבלה - ששימשו לרכוש קבוע	587,925	-	(587,925)
סכומים שהועברו לכיסוי פחת הפסד ממחיקת רכוש קבוע	(253,918)	-	253,918
הכנסות (הוצאות) מימון	(21,795)	-	-
	-	(595)	595
יתרה ליום 31 בדצמבר 2012	954,239	46,778	2,684,962
תוספות (גריעות) במהלך השנה			
גירעון מפעולות לפני הכנסות אחרות	(146,222)	-	(146,222)
הפרשה לתביעה	(16,520)	-	(16,520)
העברת סכומים שלא קיימת לגביהם הגבלה - ששימשו לרכוש קבוע	405,083	-	(405,083)
סכומים שהועברו לכיסוי פחת הכנסות (הוצאות) מימון	(256,899)	-	256,899
	-	(1,691)	1,691
יתרה ליום 31 בדצמבר 2013	1,102,423	45,087	2,522,220

הביאורים הרצופים מהווים חלק בלתי נפרד מהדוחות הכספיים.

לשנה שהסתיימה ביום 31 בדצמבר			
2011	2012	2013	
ש"ח			
331,508	(262,454)	(162,742)	תזרימי מזומנים מפעילות שוטפת (גירעון) עודף נקי לשנה
-----			התאמות הדרושות להצגת תזרימי המזומנים מפעילות שוטפת
250,558	253,918	256,899	הוצאות והכנסות שאינן כרוכות בתזרימי מזומנים
19,000	(68,000)	16,000	פחת עליה (ירידה) בהתחייבות בשל סיום יחסי עובד-מעביד
1,000	4,739	6,028	עליה בהתחייבות בשל דמי מחלה
(306,111)	141,417	-	חלק העמותה בתוצאות חברות מוחזקות
(3,372)	595	1,691	שיערוך קרן צמיתות
(46,726)	(29,355)	-	הכנסות מימון מחברות מוחזקות
24,236	(1,166,103)	-	(רווח) הפסד הון ממימוש השקעה ומחיקת הלוואות בחברות מוחזקות
119,870	51,594	(192,427)	שינויים בסעיפי רכוש והתחייבויות
241,585	(478,147)	176,568	(עליה) ירידה בלקוחות
(53,854)	66,396	(42,298)	ירידה (עליה) בחייבים ויתרות חובה
(858,312)	(1,103,764)	(66,582)	(ירידה) עליה בספקים ונותני שירותים
(612,126)	(2,326,710)	155,879	ירידה בזכאים ויתרות זכות
(280,618)	(2,589,164)	(6,863)	מזומנים נטו ששימשו לפעילות שוטפת
(242,942)	(587,925)	(405,083)	תזרימי מזומנים מפעילות השקעה
92,500	140,000	100,000	השקעה ברכוש קבוע
(150,442)	(447,925)	(305,083)	מימוש השקעה בחברה מוחזקת ופירעון הלוואה
-----			מזומנים נטו ששימשו לפעילות השקעה
83,025	-	-	תזרימי מזומנים מפעילות מימון
(348,035)	(3,037,089)	(311,946)	חברות מוחזקות (לזמן קצר ולזמן ארוך)
4,748,111	4,400,076	1,362,987	ירידה במזומנים ובשווי מזומנים
4,400,076	1,362,987	1,051,041	מזומנים ושווי מזומנים לתחילת השנה
-----			מזומנים ושווי מזומנים לסוף השנה

הביאורים הרצופים מהווים חלק בלתי נפרד מהדוחות הכספיים.

ביאור 1 - כללי

- א.** אגודת הסטודנטים של אוניברסיטת בן גוריון בנגב הינה עמותה, שהתאגדה ואושרה על פי חוק העמותות. מטרת העמותה, הינן טיפול וקידום העניינים האקדמיים, הכלליים והחברתיים של חברה. ייצוג חברה בפני מוסדות ואנשים בארץ ובח"ל. ארגון שרותי רווחה, תרבות הווי ובידור לחברה.
- ב.** בדוחות כספיים אלה:
- (1) העמותה - אגודת הסטודנטים של אוניברסיטת בן גוריון בנגב.
 - (2) חברות מוחזקות - חברות, שהשקעת העמותה בהן כלולה בדוחות על בסיס השווי המאזני.
 - (3) צדדים קשורים - כהגדרתם בגילויי דעת של לשכת רואי חשבון בישראל.

ביאור 2 - עיקרי המדיניות החשבונאית

- א.** הדוחות הכספיים הוצגו בהתאם להנחיות תקן חשבונאות מס' 5 לתקינה בחשבונאות.
- ב.** **בסיס הדיווח**
- הדוחות הכספיים נערכו בהתאם לכללי החשבונאות המקובלים, על בסיס מוסכמת העלות ההיסטורית, ללא התחשבות בירידה בכח הקניה של המטבע הישראלי. ליישום מוסכמת העלות ההיסטורית, בעתות אינפלציה, השפעת מרחיקת לכת על בסיס ההערכה של הנכסים וההתחייבויות, על תוצאות הפעולות ועל השוואת הדוחות הכספיים לשנה המדווחת עם אלה של השנה הקודמת. בעבר לא ניתן ביטוי להשפעה כאמור בדוחות הכספיים.
- בשנת 2001, פירסם המוסד הישראלי לתקינה בחשבונאות את תקן חשבונאות מספר 12, בדבר הפסקת ההתאמה של הדוחות הכספיים. בהתאם לתקן זה (ותיקונו על ידי תקן חשבונאות מספר 17), יש להפסיק התאמת הדוחות הכספיים לאינפלציה, החל מיום 1 בינואר 2004 ולעבור להצגה בסכומים מדווחים. סכום מדווח הינו סכום מותאם למועד המעבר (31 בדצמבר 2004), בתוספת סכומים בערכים נומינליים, שנוספו לאחר מועד המעבר ובניכוי סכומים שנגרעו לאחר מועד המעבר. גריעת הסכומים, לאחר מועד המעבר, מתבצעת בערכים נומינליים היסטוריים, בסכומים מותאמים למועד המעבר או בשילוב של ערכים נומינליים היסטוריים וסכומים מותאמים למועד המעבר, לפי העניין. החברה אינה מיישמת את הוראות התקן, כאמור.

ג. שיעור עליית מדד המחירים לצרכן ושערי חליפין של מטבע חוץ
להלן פרטים על השינויים במדד המחירים לצרכן ושערי החליפין:

2012	2013	
	%	
1.63	1.82	מדד המחירים לצרכן
(2.30)	(7.02)	שערי החליפין היציגים של:
(0.35)	(2.82)	דולר של ארה"ב
		אירו

ד. הערכת נכסים והתחייבויות

1. נכסים והתחייבויות הצמודים למדד, נכללו לפי תנאי ההצמדה שנקבעו בהסכמים.
 2. יתרות במטבע חוץ או הצמודות לו נכללו לפי "שערים יציגים" כפי שפורסמו על ידי בנק ישראל לתאריך המאזן.
- ה. מזומנים ושווי מזומנים**
- שווי מזומנים כוללים פיקדונות שמועד פידיונם, בעת הפקדתם, אינו עולה על שלושה חודשים ושאינם משועבדים שעבוד ספציפי.

ו. חובות מסופקים

ההפרשה מחושבת בגין חובות מסוימים, שלהערכת העמותה, גבייתם מוטלת בספק.

ביאור 2 - עיקרי המדיניות החשבונאית (המשך)

ז. רכוש קבוע

הרכוש הקבוע נכלל לפי העלות בניכוי פחת שנצבר. הפחת חושב לפי שיטת הפחת השווה בשיעורים שנתיים המבוססים על תקופת השימוש המשוערת של הנכסים. שיעורי הפחת השנתיים הינם:

%	ציוד וריהוט משרדי
7	מחשבים
33	

ח. התחייבות לחופשה

התחייבות לחופשה מחושבת על בסיס השכר האחרון של העובדים, בתוספת הוצאות סוציאליות מתאימות.

ט. שימוש באומדנים בעריכת הדוחות הכספיים

בעריכת הדוחות הכספיים, בהתאם לכללי חשבונות מקובלים, נדרשת ההנהלה להשתמש באומדנים והערכות המשפיעים על הנתונים המדווחים של נכסים והתחייבויות ועל הנתונים בדבר נכסים מותנים והתחייבויות תלויות שניתן להם גילוי בדוחות הכספיים וכן על נתוני הכנסות והוצאות בתקופות הדיווח. התוצאות בפועל עשויות להיות שונות מאומדנים אלו.

י. שווי הוגן של מכשירים פיננסיים

לעמותה נכסים פיננסיים הכוללים: מזומנים לקוחות וחייבים, וכן התחייבויות פיננסיות הכוללות: אשראי מתאגידים בנקאיים, ספקים וזכאים. השווי ההוגן של המכשירים הפיננסיים שלעיל אינו שונה באופן מהותי מערכם הפנקסני.

יא. תקן חשבונאות מספר 29

בחודש יולי 2006, פרסם המוסד הישראלי לתקינה בחשבונאות את תקן חשבונאות מספר 29 - "אימוץ תקני דיווח כספי בינלאומיים (IFRS)" (להלן - התקן). בהתאם לתקן זה, חברות הכפופות לחוק ניירות ערך, התשכ"ח - 1968 ומחויבות לדווח על פי תקנות חוק זה, יערכו את דוחותיהן הכספיים בהתאם לתקני IFRS, החל מהתקופות המתחילות ביום 1 בינואר 2008. חברות אלו וחברות אחרות, יכולות לאמץ מוקדם את תקני IFRS ולערוך את דוחותיהן הכספיים, בהתאם לתקני IFRS החל מהדוחות הכספיים המתפרסמים לאחר 31 ביולי 2006. לתקני IFRS כללים שונים מכללי החשבונאות בישראל, לגבי הכרה ומדידה של נכסים והתחייבויות, מתכונת הדיווח ודרישת הגיול. להבדלים אלה בכללים יכולה להיות השפעה מהותית על המצב הכספי ותוצאות הפעולות של העמותה. העמותה בחרה, בשלב זה, שלא לאמץ את תקני ה-IFRS.

יב. תקן חשבונאות מספר 32

בחודש יולי 2009 פרסמה הוועדה לתקני חשבונאות בינלאומיים (IASB) את תקן הדיווח הכספי הבינלאומי לישויות קטנות ובינוניות (IFRS for SMEs) (להלן-התקן או תקן הדיווח הכספי הבינלאומי לישויות קטנות ובינוניות). התקן מיועד לשימושן של ישויות קטנות ובינוניות (SMEs) שהן ישויות שמפרסמות דוחות כספיים המיועדים לכל, אך אין להן מחויבות ציבורית (Public accountability). ישויות שאין להן מחויבות ציבורית הן ישויות שניירות הערך שלהן אינם נסחרים בשוק ציבורי ושהן אינן מתזיקות בנכסים בתפקיד נאמן עבור קבוצה רחבה של חיצוניים כחלק העיקרי מליבת העסקים שלהן. בעקבות כך, בחודש דצמבר 2009 פרסמה הוועדה המקצועית של המוסד הישראלי לתקינה בחשבונאות הצהרה לפיה קיימת מגמה לחייב ישויות קטנות ובינוניות לפרסם את דוחותיהן הכספיים בהתאם לתקן האמור, בכפוף לסייגים אפשריים שיקבעו, ככל הנראה החל משנת 2015. לאור הצהרת הכוונות כאמור לעיל, ועל מנת לעודד ישויות לערוך את דוחותיהן הכספיים לפי התקן, פרסם המוסד הישראלי לתקינה בחשבונאות בחודש יולי 2010 את תקן חשבונאות מספר 32 - "מתן אפשרות לאימוץ תקן הדיווח הכספי הבינלאומי לישויות קטנות ובינוניות (IFRS for SMEs)" (להלן-תקן 32), המאפשר אימוץ וולנטרי של תקן הדיווח הכספי הבינלאומי לישויות קטנות ובינוניות, בדוחות הכספיים לתקופות המתחילות ביום 1 בינואר 2011. תקן 32 אינו מבטל את תקן חשבונאות מס 29 (ראה סעיף קודם), כך שישות קטנה או בינונית תהיה רשאית, החל מהתקופה המתחילה ביום 1 בינואר 2011, לאמץ באופן וולונטרי את תקן הדיווח הכספי הבינלאומי לישויות קטנות ובינוניות או את תקני הדיווח הכספי הבינלאומיים המלאים (full IFRS). העמותה טרם קיבלה החלטה באשר לאפשרות האימוץ המוקדם של התקן. בשלב זה, החליטה העמותה שלא לאמץ את היישום המוקדם של התקן.

ביאור 3 - לקוחות

31 בדצמבר	
2012	2013
ש"ח	
249,135	159,489
264,053	609,640
(1,710)	(65,224)
<u>511,478</u>	<u>703,905</u>

חובות פתוחים
המתאוות לגביה וכרטיסי אשראי
הפרשה לחובות מסופקים

ביאור 4 - חייבים ויתרות חובה

31 בדצמבר	
2012	2013
ש"ח	
225,296	112,555
120,000	120,000
518,694	454,867
<u>863,990</u>	<u>687,422</u>

הוצאות מראש ואחרים
חלויות שוטפות של הלוואה של חברה מוחזקת לשעבר, ביאור 5
אוניברסיטת בן גוריון (חשבון חו"ז)

ביאור 5 - הלוואה לחברה מוחזקת לשעבר

31 בדצמבר	
2012	2013
ש"ח	
חובה (זכות)	
600,000	500,000
120,000	120,000
<u>480,000</u>	<u>380,000</u>

הלוואה
בניכוי - חלויות שוטפות

בשנת 2012 מומשה יתרת ההשקעה (49%) ב-ש.ע.ל. חברת התעסוקה של אגודת הסטודנטים של אוניברסיטת בן גוריון בע"מ. הוסכם על סכום הלוואה ותנאיה. הלוואה נושאת ריבית בשיעור שנתי של פריים ותיפרע ב-60 תשלומים חודשיים.

ביאור 6 - קרן צמיתות

ההשקעה ליום המאזן מייצגת תרומה בסך 12,398 דולר, שנתקבלה מתורם באנגליה להקמת קרן צמיתות באגודת הסטודנטים. הקרן מושקעת באמצעות אוניברסיטת בן-גוריון בנגב ופירותיה נרשמים כהכנסות שוטפות.

ביאור 7 - רכוש קבוע

31 בדצמבר		
2012	2013	
ש"ח		
3,649,636	4,143,240	עלות
587,925	405,083	יתרה לתחילת השנה
(94,321)	-	תוספות
4,143,240	4,548,323	גריעות
		יתרה לסוף השנה

3,007,609	3,189,001	פחת שנצבר
253,918	256,899	יתרה לתחילת השנה
(72,526)	-	תוספות
3,189,001	3,445,900	גריעות
		יתרה לסוף השנה
		עלות מופחתת
954,239	1,102,423	

ביאור 8 - זכאים ויתרות זכות

31 בדצמבר		
2012	2013	
ש"ח		
255,083	286,326	עובדים ומוסדות
313,376	333,752	התחייבות לחופשה והבראה
339,768	221,567	הוצאות לשלם וזכאים שונים
908,227	841,645	

ביאור 9 - התחייבויות בשל סיום יחסי עובד-מעביד, נטו

ההתחייבויות בשל סיום יחסי עובד-מעביד, מכוסות בחלקן ע"י תשלומים לביטוחי מנהלים, שאינם בשליטת העמותה. סכום ההתחייבות בגין פיצויי הפרישה הכלול במאזן, מבטא את יתרת ההתחייבות של העמותה לפיצויים ולהתחייבויות נוספות בגין סיום יחסי עובד-מעביד, שאינה מכוסה על ידי ההפקדות הנ"ל.

ביאור 10 - דמי רווחה ומענקים מהאוניברסיטה

מחזור הפעילויות של העמותה נכלל על בסיס שנה קלנדרית. מחזור הפעילויות של האוניברסיטה נכלל על בסיס שנת לימודים. דמי הרווחה והמענקים נקבעים על בסיס שנת לימודים ומותאמים לשנה קלנדרית.

ביאור 11 - הכנסות/הוצאות תפעוליות והוצאות הנהלה וכלליות

לשנה שהסתיימה ביום 31 בדצמבר 2013

רווח (הפסד) מפעילות	סה"כ הוצאות	הוצאות הנהלה וכלליות	עלות הפעילות	שכר והוצאות נלוות	הכנסות הפעילות ש"ח	
(1,173,247)	2,980,508	515,561	2,230,181	234,766	1,807,261	תרבות
(224,755)	849,185	178,132	448,705	222,348	624,430	קולנוע
99,371	1,204,364	371,919	240,458	591,987	1,303,735	שיווק
(734,347)	892,933	45,240	475,655	372,038	158,586	שירותים אקדמיים
130,927	151,429	80,548	70,881	-	282,356	תרומות מהאוניברסיטה
(321,943)	578,295	73,130	311,986	193,179	256,352	מעורבות סטודנטיאלית
(1,064,594)	1,099,687	10,011	414,080	675,596	35,093	משרד שירותים
(143,750)	147,470	1,061	10,044	136,365	3,720	גרפיקה
(418,575)	622,270	58,109	223,637	340,524	203,695	הסברה
(477,401)	707,201	65,555	377,071	264,575	229,800	שונות
(4,328,314)	9,233,342	1,399,266	4,802,698	3,031,378	4,905,028	

לשנה שהסתיימה ביום 31 בדצמבר 2012

רווח (הפסד) מפעילות	סה"כ הוצאות	הוצאות הנהלה וכלליות	עלות הפעילות	שכר והוצאות נלוות	הכנסות הפעילות ש"ח	
(1,672,270)	3,234,820	554,238	*)2,505,809	*) 174,773	1,562,550	תרבות
(304,749)	659,748	125,919	*) 349,609	*) 184,220	354,999	קולנוע
(260,556)	1,262,714	355,466	*) 307,509	*) 599,739	1,002,158	שיווק
(571,788)	835,212	93,437	432,731	309,044	263,424	שירותים אקדמיים
156,287	175,537	117,698	57,839	-	*) 331,824	תרומות מהאוניברסיטה
(515,616)	629,006	40,219	370,140	218,647	113,390	מעורבות סטודנטיאלית
(1,012,712)	1,061,133	17,175	*) 348,752	*) 695,206	*) 48,421	משרד שירותים
(135,177)	147,156	4,249	7,388	135,519	11,979	גרפיקה
(387,312)	387,312	-	*) 98,384	*) 288,928	-	הסברה
(570,066)	816,800	87,517	*) 442,731	*) 286,552	*) 246,734	שונות
(5,273,959)	9,209,438	1,395,918	4,920,892	2,892,628	3,935,479	

לשנה שהסתיימה ביום 31 בדצמבר 2011

רווח (הפסד) מפעילות	סה"כ הוצאות	הוצאות הנהלה וכלליות	עלות הפעילות	שכר והוצאות נלוות	הכנסות הפעילות ש"ח	
(993,280)	2,366,782	506,047	*)1,711,703	*) 149,032	1,373,502	תרבות
(301,159)	574,999	100,893	304,702	169,404	273,840	קולנוע
(34,454)	1,211,431	433,641	*) 264,794	*) 512,996	1,176,977	שיווק
(438,931)	548,466	40,357	273,623	234,486	109,535	שירותים אקדמיים
135,317	212,354	128,094	84,260	-	347,671	תרומות מהאוניברסיטה
(424,110)	457,420	12,273	258,573	186,574	33,310	מעורבות סטודנטיאלית
(883,474)	918,765	13,003	*) 356,144	*) 549,618	*) 35,291	משרד שירותים
(44,917)	50,192	1,943	994	47,255	5,275	גרפיקה
(360,805)	360,805	-	*) 86,302	*) 274,503	-	הסברה
(683,924)	854,382	62,802	*) 525,631	*) 265,949	*) 170,458	שונות
(4,029,737)	7,555,596	1,299,053	3,866,726	2,389,817	3,525,859	

(*) מוין מחדש

ביאור 11 - הכנסות/הוצאות תפעוליות והוצאות הנהלה וכלליות (המשך)
להלן הרכב הוצאות הנהלה וכלליות:

לשנה שהסתיימה ביום 31 בדצמבר			
2011	2012	2013	ש"ח
459,059	497,877	550,078	שכר ונלוות
72,329	89,983	62,537	הוצאות אחזקה
8,017	7,004	2,052	משרדיות
176,131	178,049	170,142	שירותים מקצועיים
43,049	50,051	49,848	ביטוחים
250,558	253,918	256,899	פחת
117,581	124,827	138,059	דואר ותקשורת
1,241	1,293	1,273	אגרות
67,717	93,202	48,003	הוצאות פרויקטים
78,025	76,580	86,792	הוצאות רכב
15,476	685	1,203	מתנות וכיבודים
270	12,849	22,780	חובות מסופקים ואבודים ושונות
9,600	9,600	9,600	מקדמות בשל הוצאות עודפות
<u>1,299,053</u>	<u>1,395,918</u>	<u>1,399,266</u>	

נוקף לפעילויות השונות בהתאם ליחס המחזור.

ביאור 12 - הכנסות (הוצאות) אחרות

לשנה שהסתיימה ביום 31 בדצמבר			
2011	2012	2013	ש"ח
(24,236)	1,187,898	-	מימוש השקעות ומחיקת הלוואות בחברות מוחזקות,
-	(21,795)	-	ראה ביאור 5
-	-	16,520	הפסד הון ממכירת רכוש קבוע
<u>(24,236)</u>	<u>1,166,103</u>	<u>16,520</u>	הפרשה לתביעה, ראה ביאור 14(ב)

ביאור 13 - התחייבות תלויה

ב-30 בדצמבר 2013 הוצאה לעמותה שומת מס, על פי סעיף 45(א)(2)(ב) לפקודת מס הכנסה (לפי מיטב השפטיה), לשנים 2008 עד וכולל 2011, בין היתר, בהתבסס על הנימוקים הבאים:

1. העמותה אינה עומדת בהגדרת "מוסד ציבורי" לעניין סעיף 9(2) לפקודה ולפיכך כלל הכנסותיה חייבות במס.
2. לעמדת פקיד השומה אשקלון, מטרתה העיקרית של העמותה, הינה ייצוג האינטרסים של קבוצה מסוימת תמורת תשלום דמי חבר ולא למען ציבור בלתי מסוים.
3. פקיד השומה לא שוכנע כי נכסיה, הכנסותיה והוצאותיה של העמותה שימשו כולם לשם השגת המטרה הציבורית, כנדרש על פי הוראות הפקודה.

לאור האמור לעיל נקבעה לעמותה הכנסה חייבת, לשנים הנ"ל, בסך כולל של 2,200 אלפי ש"ח, שחבות המס בגינה מוערכת בכ-550,000 אלפי ש"ח, ללא רבית והפרשי הצמדה.

העמותה, באמצעות יועצים מקצועיים מומחים בתחום המסים, השיגה על השומות הנ"ל.

לעמדת העמותה ויועציה המקצועיים, אין כל בסיס לשלילת מעמדה כמוסד ציבורי ודין שומת המס להידחות על הסף. לאור האמור לעיל לא נכללה בדוחות הכספיים כל התחייבות בגין הנ"ל.

ביאור 14 - מס הכנסה

לעמותה, שהינה מלכ"ר, שומות ניכויים סופיות עד וכולל שנת המס 2009.

* * * *